



PANDUAN DAFTAR

SISTEM JAWATAN KOSONG

KETENGAH

The screenshot shows the homepage of the KETENGAH e-job portal. At the top, there is a green navigation bar with links for 'Keterangan Am', 'Hubungi Kami', 'Log Masuk', and 'Daftar'. Below this is a header section with the Malaysian coat of arms and the KETENGAH logo on the left, and a 'LAMAMAN UTAMA' button on the right. The main content area features a large heading 'Selamat Datang ke Portal e-Perjawatan KETENGAH' followed by a paragraph of introductory text and a photograph of the KETENGAH building. Below the text, there is a section for 'Senarai Jawatan Kosong' with a link to 'PENOLONG PEGAWAI PERTANIAN'. At the bottom, there is a dark grey footer section containing information about the e-job system, contact details for the agency, and social media links.

Keterangan Am Hubungi Kami Log Masuk Daftar

LAMAN UTAMA

Laman Utama

Selamat Datang ke Portal e-Perjawatan KETENGAH

Lembaga Kemajuan Terengganu Tengah (KETENGAH) dengan ini mempelawa warganegara Malaysia yang berketayakan dan berumur tidak kurang daripada 18 tahun pada tarikh tutup iklan jawatan untuk memohon jawatan sebagaimana berikut. Keutamaan akan diberi kepada pemohon yang menetap di Negeri Terengganu.

Pemohonan hanya boleh dimohon secara atas talian dan pemohon perlulah **DAFTAR** terlebih dahulu.

Senarai Jawatan Kosong:-

- 1. PENOLONG PEGAWAI PERTANIAN

Tentang eJawatan

eJawatan Ketenagah adalah sistem permohonan pekerjaan secara atas talian yang disediakan oleh Lembaga Kemajuan Terengganu Tengah (KETENGAH).

Ikut Kami

Alamat Agensi

Lembaga Kemajuan Terengganu Tengah
Kartang Berkunzi No 3, Al Muktaf Billah Shah
23409, Dungun
Terengganu
Phone: 09-823 1000
Fax: 09-82231105
Email: kabingah@ketengah.gov.my

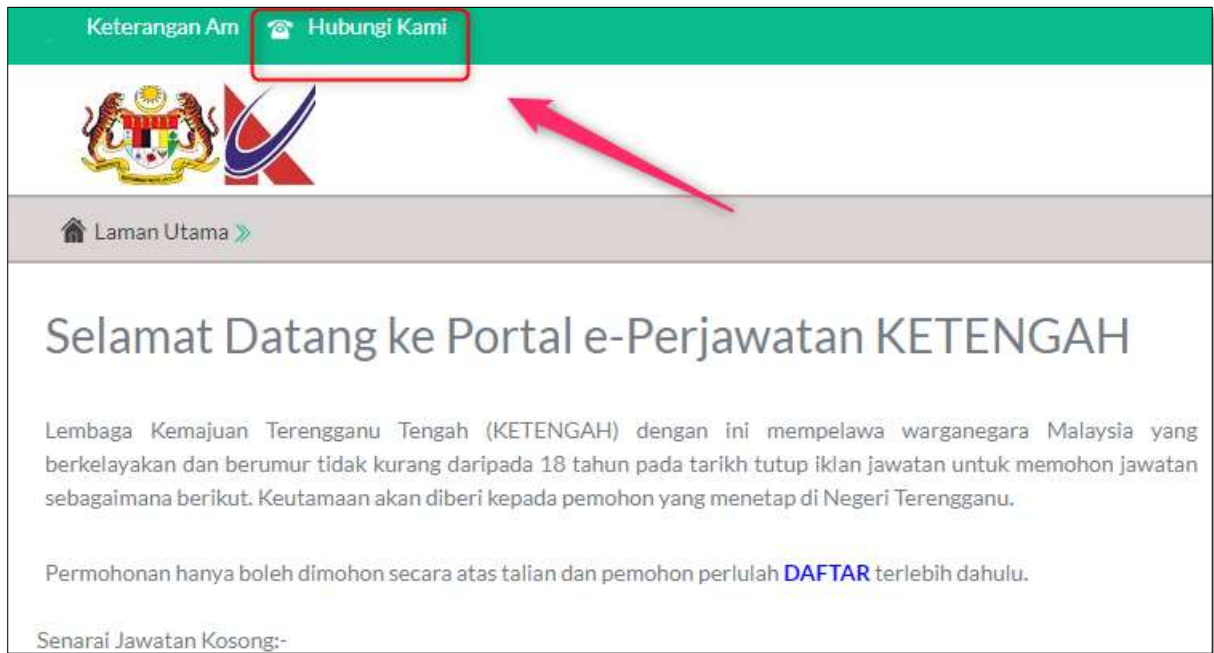
Lembaga Kemajuan Terengganu Tengah (KETENGAH)
Paparan terbaik menggunakan browser Mozilla Firefox atau Google Chrome versi terkini dengan skrin beresolusi 1280 x 1024 piksel

ISI KANDUNGAN

1. PENGENALAN	3
1.1. Overview Manual Pengguna	3
2. Daftar	4
2.1 Pengesahan Portal	4
2.2 Daftar	5
2.2.1 Syarat - syarat pendaftaran	6
3.0 Lupa Kata Laluan	8
3.1 Menu / Halaman Set Kata Laluan	8

1. PENGENALAN

Manual Pengguna ini disediakan untuk memberi panduan kepada Pengguna Sistem E-Penjawatan tentang cara menggunakan fungsi-fungsi yang terdapat di Sistem E-Penjawatan. Namun begitu, jika Pengguna mengalami sebarang masalah semasa menggunakan sistem disebabkan masalah-masalah teknikal yang tidak dapat dielak atau mempunyai sebarang maklum balas mengenai fungsi sistem, bolehlah menghantar maklum balas tersebut menerusi portal Sistem e-Penjawatan menu **Hubungi Kami**.



1.1. Overview Manual Pengguna

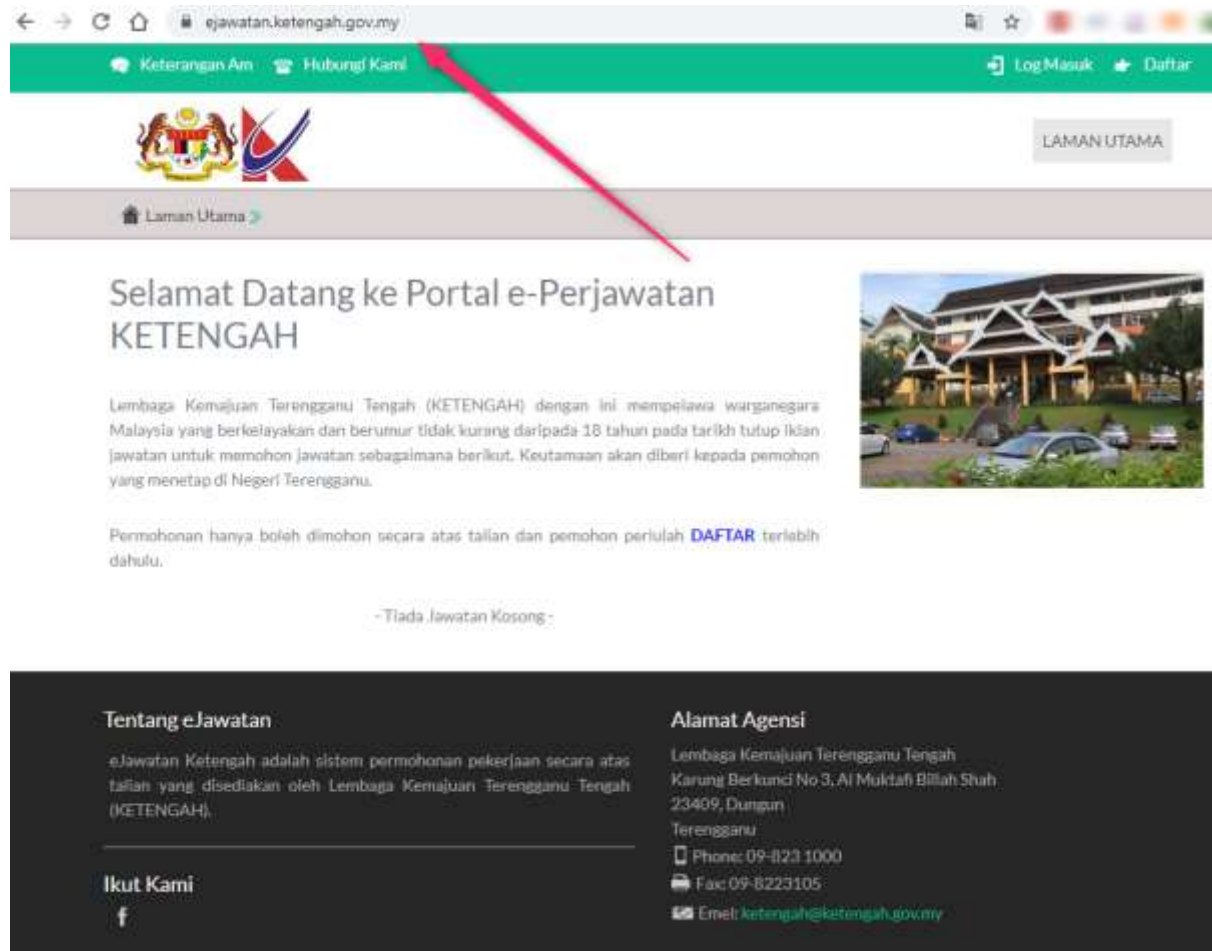
Dokumen ini menerangkan mengenai cara mendaftar Sistem Jawatan Kosong KETENGAH.

2. Daftar

Bahagian ini menerangkan cara bagaimana untuk mendaftar ke Sistem Jawatan Kosong.

2.1 Pengesahan Portal

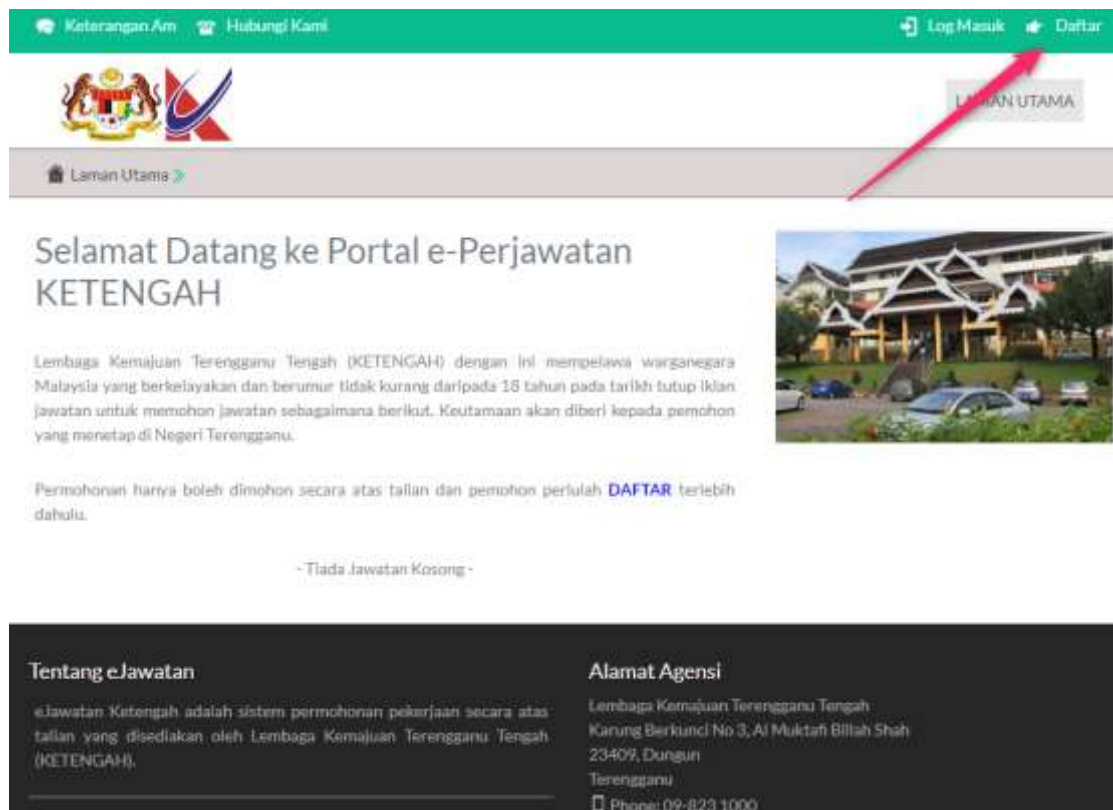
Pastikan anda berada di portal yang betul sebagaimana gambarajah di bawah :-



Gambar Rajah 2-1 : Alamat Portal <https://ejawatan.ketengah.gov.my>

2.2 Daftar

Klik Menu Daftar untuk mendaftar.



Gambar Rajah 2-2-1 : Menu Daftar

The registration form is titled 'KETENGAH Daftar'. It contains the following fields and elements:

- Input field: Nama Penuh Anda
- Input field: Alamat Emel
- Input field: Kata Laluan
- Input field: Sahkan Kata Laluan
- Blue button: Daftar
- Text: Telah berdaftar? Sila Log Masuk

Gambar Rajah 2-2-2 : Halaman Daftar

2.2.1 Syarat - syarat pendaftaran

- a) Pengguna hendaklah memasukkan Nama Penuh pada ruangan "Nama Penuh Anda"
- b) Pengguna hendaklah memasukkan alamat emel yang sah dan betul. Alamat Emel ini akan digunakan sebagai Kata Nama dan juga sebagai saluran bagi pihak agensi untuk berurusan dengan anda.
- c) Kata Laluan mestilah 9 hingga 20 aksara, dan di ruangan "Sahkan Kata Laluan", anda perlu memasukkan sekali lagi kata laluan yang sama untuk pengesahan.



The image shows a registration form for 'KETENGAH Daftar'. At the top is the logo, which consists of a stylized 'K' in red and blue. Below the logo are four input fields: the first contains the name 'Aminah binti Rosli', the second contains the email address 'aminah97877@yahoo.com.my', and the next two contain masked passwords represented by seven asterisks. Below these fields is a prominent blue button labeled 'Daftar'. At the bottom of the form area, there is a link that says 'Telah berdaftar? Sila Log Masuk'.

Gambar Rajah 2-2-3 : Paparan Pengguna mengisi ruangan daftar.

The screenshot displays the registration page for the eJawatan Ketengah system. At the top, there is a green navigation bar with links for 'Keterangan Am', 'Hubungi Kami', 'Tukar Kata Laluan', and 'Keluar'. Below this is the Malaysian national emblem and the 'Ketengah' logo. The main heading is 'Maklumat Akaun'. The form fields are as follows:

- Nama Penuh:** Aminah binti Rosli
- Emel:** aminah97877@yahoo.com.my
- Kata Laluan:** (Empty field)
- Pengesahan Kata Laluan:** (Empty field)
- Bio (Berkemungkinan anda):** (Empty text area)

A blue 'Simpan' button is located at the bottom of the form. Below the form, there is a dark grey footer section with the following information:

- Tentang eJawatan:** eJawatan Ketengah adalah sistem permohonan pekerjaan secara atas talian yang disediakan oleh Lembaga Kemajuan Terengganu Tengah (KETENGAH).
- Alamat Agensi:** Lembaga Kemajuan Terengganu Tengah, Karung Berkunci No 3, Al Muktah Bilah Shah, 23409, Dungun, Terengganu. Phone: 09-823 1000.
- Ikut Kami:** (Social media icons for Facebook, Twitter, and YouTube are partially visible).

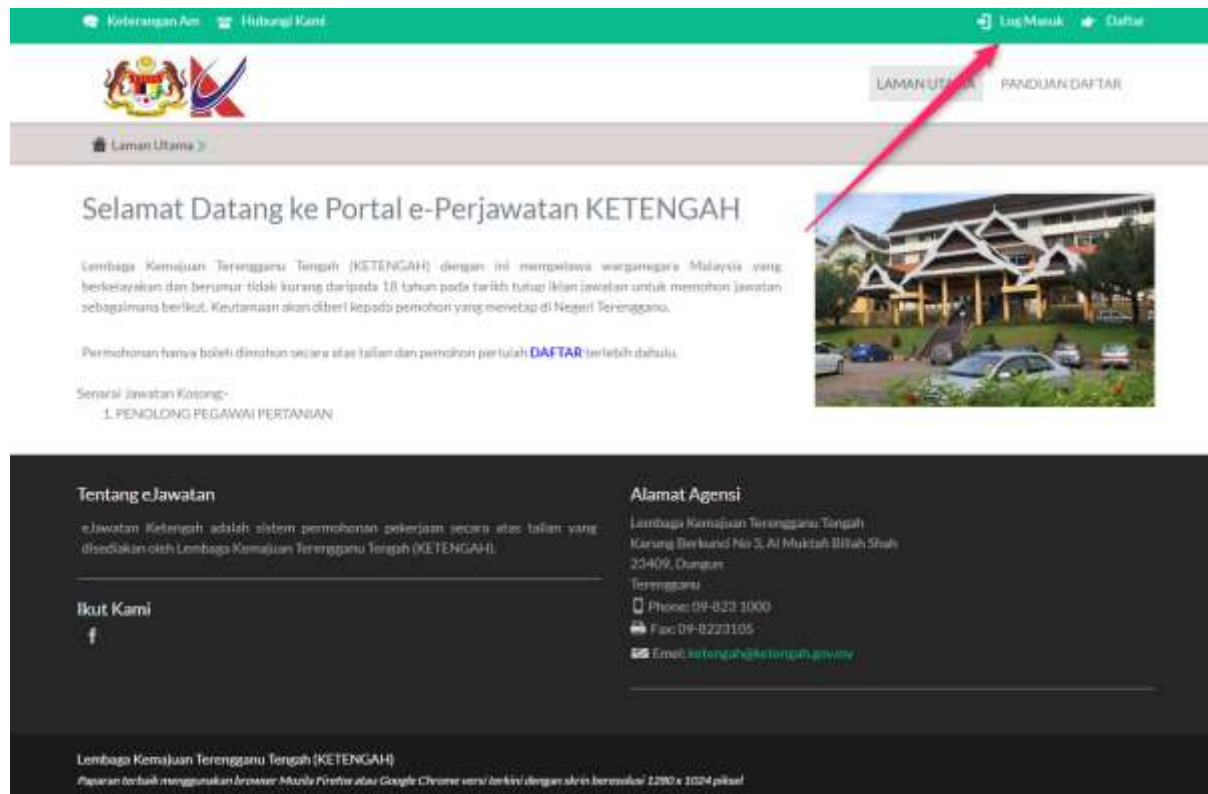
Gambar Rajah 2-2-4 : Berjaya Log Masuk

3.0 Lupa Kata Laluan

Bahagian ini menerangkan cara-cara untuk Setkan semula Kata Laluan

3.1 Menu / Halaman Set Kata Laluan

Pengguna hendaklah klik pada pautan menu Log Masuk



Gambar Rajah 3-1 : Menu Log Masuk

Kemudian, klik pada menu Lupa Kata Laluan (Gambar Rajah 3-2)



KETENGAH

Log Masuk Sistem E-Jawatan

Alamat Emel

Kata Laluan

Ingat Kata Laluan

Masuk

Belum Berdaftar? [Daftar](#)

[Kembali Ke Laman Utama](#) [Lupa Kata Laluan?](#)

Gambar Rajah 3-2 : Halaman Log Masuk

Masukkan alamat emel anda yang didaftarkan dan klik butang **Tetap Semula Kata Laluan**



KETENGAH

Lupa Kata Laluan

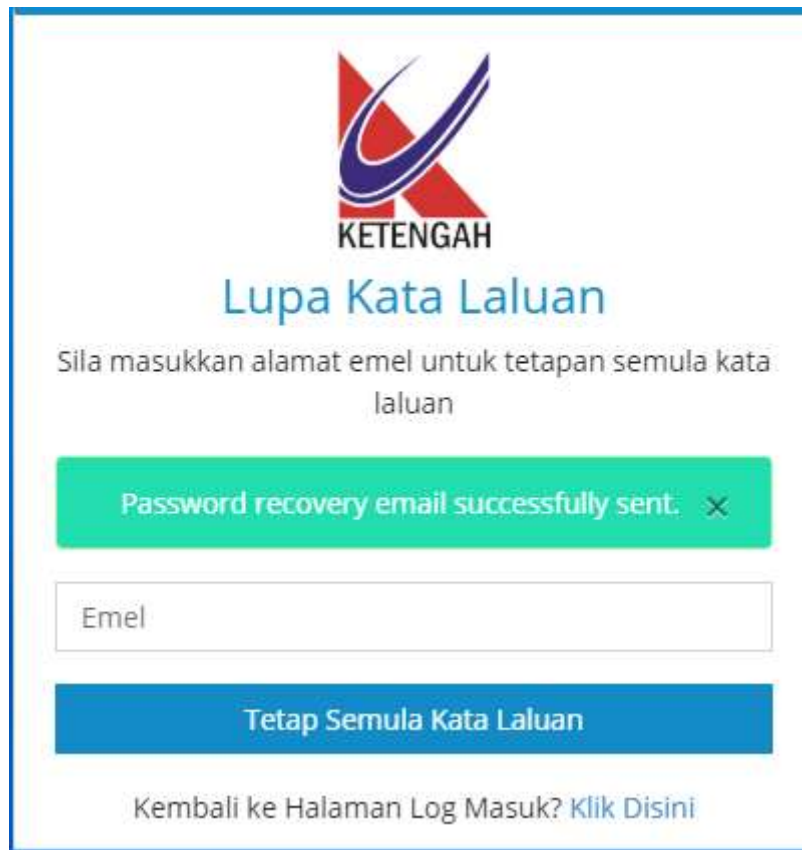
Sila masukkan alamat emel untuk tetapan semula kata laluan

aminah97877@yahoo.com.my

Tetap Semula Kata Laluan

[Kembali ke Halaman Log Masuk? Klik Disini](#)

Gambar Rajah 3-3 : Set Semula Kata Laluan



KETENGAH

Lupa Kata Laluan

Sila masukkan alamat emel untuk tetapan semula kata laluan

Password recovery email successfully sent. ✕


Emel

Tetap Semula Kata Laluan

[Kembali ke Halaman Log Masuk? Klik Disini](#)

Gambar Rajah 3-4 : Notifikasi pemberitahuan Pautan Set Semula Kata Laluan telah dihantar ke emel yang dimasukkan.

Klik pada butang yang telah diemelkan kepada anda.



Gambar Rajah 3-5 : Emel Set Kata Laluan




Set Kata Laluan
Sila masukkan Kata Laluan baru

Kata Laluan baru

Sahkan Kata Laluan baru

Hantar untuk Setkan Semula

Gambar Rajah 3-6 : Halaman Tukar Kata Laluan